

## EVENTOS TRAZADORES

### Infeción respiratoria aguda

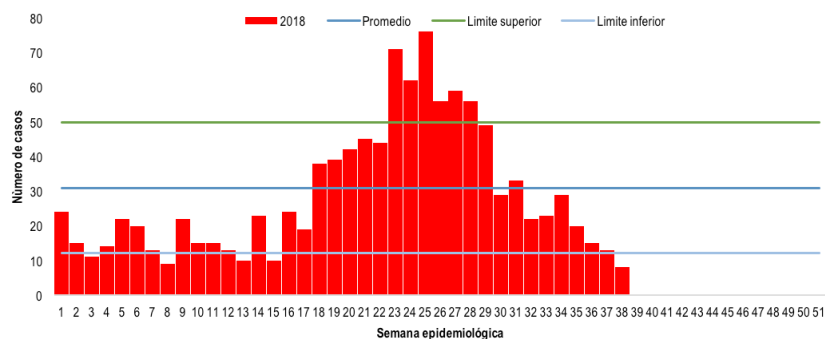
#### Vigilancia de infección respiratoria aguda grave inusitada

En la semana epidemiológica 38 de 2018, se notificaron al Sivigila 18 casos de infección respiratoria aguda grave inusitada, ocho de esta semana y diez de semanas anteriores; durante esta semana se descartaron 21 casos por no cumplir con la definición del evento. A la fecha, han ingresado al Sivigila 1108 casos de Infección respiratoria aguda grave inusitada; no se han identificado virus nuevos o de alta patogenicidad en los casos de infección respiratoria aguda grave inusitada notificados.

Para la semana epidemiológica 38 de 2018 comportamiento de la notificación de casos de IRAG inusitado se encuentra por debajo del límite inferior y del promedio histórico de notificación de las semanas 01 a 34 de 2018; durante las semanas epidemiológicas 23 a 28 la notificación nacional de IRAG inusitado supera el límite superior histórico establecido (gráfica 15).

Gráfica 15

Comparación de la notificación de Infección respiratoria aguda grave inusitada,



Colombia, semanas epidemiológicas 01-38, 2018

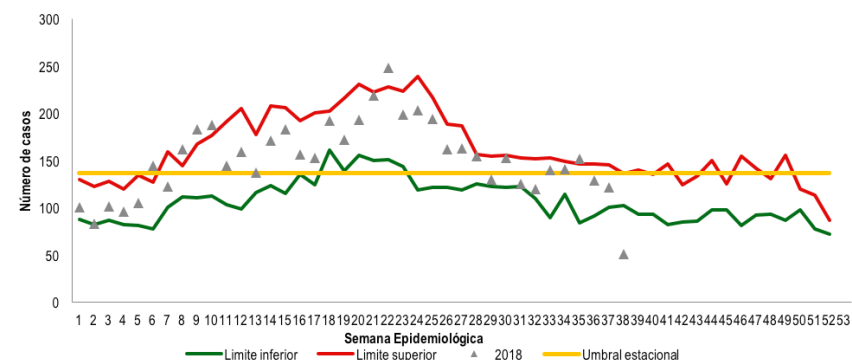
### Vigilancia centinela de enfermedad similar a la influenza e infección respiratoria aguda grave

En la semana epidemiológica 38 de 2018, se notificaron al Sivigila 132 casos mediante la estrategia de vigilancia centinela de enfermedad similar a la influenza e infección respiratoria aguda grave, 51 de esta semana, 81 de semanas anteriores, de los cuales 106 (el 80,3%) corresponden a pacientes con infección respiratoria aguda grave y 26 (el 19,7%) a pacientes con enfermedad similar a la influenza. A la fecha, han ingresado al Sivigila 5747 casos de enfermedad similar a la influenza e infección respiratoria aguda grave mediante la estrategia de vigilancia centinela.

Para la semana epidemiológica 38 la notificación de casos de ESI-IRAG centinela se encuentra por debajo del límite inferior histórico y del umbral estacional, sin embargo, para las semanas epidemiológicas 08 a la 30 la notificación de casos se encuentra por encima del umbral estacional superando el límite superior histórico establecido en la semana 22 (gráfica 16).

Gráfica 16

Comportamiento de la notificación de casos de enfermedad similar a la influenza e infección respiratoria aguda grave, Colombia, semana epidemiológica 38, 2012-2018



- Inicio
- Situación
- Mortalidad
- Trazadores
- Sarampión
- Brotos
- Tablas

Amazonas, Antioquia, Bogotá, Barranquilla, Boyacá, Guaviare, Meta, Nariño, Norte de Santander y Valle del Cauca notificaron casos durante la semana epidemiológica 38; las UPGD centinelas que aparecen sin casos no cumplieron el indicador de notificación para esta semana (tabla 6).

Tabla 6

Casos notificados de enfermedad similar a la influenza e infección respiratoria aguda grave por entidad territorial y UPGD centinela, Colombia, semana epidemiológica 38, 2018

Entidad Territorial	UPGD Centinela	Casos
Amazonas	Hospital San Rafael de Leticia	3
	Clínica Leticia	0
Antioquia	Fundación Hospitalaria San Vicente de Paul	12
Arauca	Hospital San Vicente de Arauca	0
Barranquilla	Clínica General del Norte	20
	Hospital el Tunal	4
Bogotá	Hospital Occidente de Kennedy	4
	Hospital Santa Clara	2
	Fundación Cardioinfantil	10
	Hospital de Suba	1
Boyacá	Corporación IPS Saludcoop Boyacá	5
Caldas	La Enea Assbasalud	3
Cartagena	Hospital Infantil Napoleón Franco Pareja	0
Guaviare	Laboratorio Departamental de Salud Publica	16
Meta	Hospital Departamental de Villavicencio	5
	Corporación IPS Saludcoop Clínica Llanos	0
Nariño	Fundación Hospital San Pedro	9
Norte Santander	Policlínico Atalaya	4
Tolima	Hospital Federico Lleras Acosta	0
Valle del Cauca	Fundación Valle del Lili	24
	Red de Salud de Ladera	10
	<b>Total</b>	<b>132</b>

### Vigilancia de morbilidad por infección respiratoria aguda

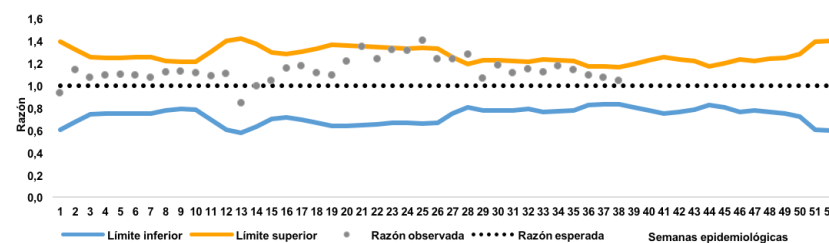
A nivel nacional en el análisis de la morbilidad por infección respiratoria aguda, mediante el método para comparar el comportamiento observado (semana epidemiológica 38 y las tres semanas previas) con la mediana histórica alrededor de la semana de evaluación (años 2013 a 2017), la razón observada de casos de infección respiratoria aguda presenta aumento sin diferencias estadísticamente significativas en las consultas externas, urgencias y hospitalizaciones en UCI.

En esta semana se notificaron 130 673 consultas externas y urgencias por infección respiratoria aguda (IRA) de 2 353 728 consultas externas y urgencias por todas las causas, obteniendo una proporción del 5,6 %. A semana epidemiológica 38 de 2018, se han notificado 5 188 994 consultas externas y urgencias por IRA.

En las consultas externas y urgencias por IRA, en las últimas cuatro semanas los valores observados se encuentran superando la razón esperada por debajo del límite superior histórico (gráfica 17).

Gráfica 17

Comparación de consultas externas y urgencias por infección respiratoria aguda a semana epidemiológica 38 de 2018 con su comportamiento histórico, Colombia, 2013-2017



Durante la semana se notificaron 3847 hospitalizaciones por infección respiratoria aguda grave (IRAG) de 62 917 hospitalizaciones por todas las causas, obteniendo una proporción del 6,1 %. A semana epidemiológica 38 de 2018, se han notificado 184 279 hospitalizaciones en sala general por IRAG.

En la semana se notificaron 387 hospitalizaciones en UCI por IRAG de 4 615 hospitalizaciones por todas las causas, obteniendo una proporción del 8,4 %. A semana epidemiológica 38 de 2018, se han notificado 16 918 hospitalizaciones en UCI por IRAG.

En las hospitalizaciones por IRAG, los valores observados en las últimas cuatro semanas han superado la razón esperada por debajo del límite superior histórico (gráfica 18).

Inicio

Situación

Mortalidad

Trazadores

Sarampión

Brotos

Tablas